



Embase

Introductie

Embase[®] is de biomedische database van Elsevier en bevat miljoenen records uit meer dan 7000 tijdschrifttitels. 60% van deze tijdschriften wordt ook gedekt door MEDLINE, 40% is uniek voor Embase zelf. Dat betreft met name de Europese literatuur en titels op het gebied van geneesmiddelen/farmacologie. De indexering van Embase is gebaseerd op de  E m - tree thesaurus, die uit meer dan 56.000 termen bestaat.

Start

- Ga naar de website van de UB VU: www.ub.vu.nl. Inloggen via de VU geeft via de VU-link informatie over de (digitale) beschikbaarheid van de volledige tekst.
- Typ **embase** in het zoekmenu, kies **e-Resources** en klik op **GO!**



Zoeken

Je kunt direct zoeken met **Quick Search** of doorklikken op één van de overige zoekmethoden (Search Forms). Gebruik van **Advanced Search**, **Drug Search** en **Disease Search** verdient de voorkeur.

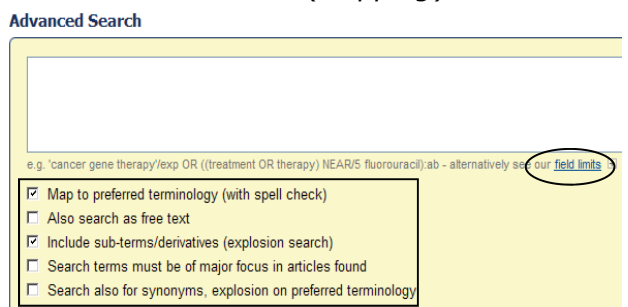
Onder de tab Emtree bevinden zich de thesaurus- of indextermen van Embase.

- **Quick Search:**

Eenvoudig zoekscherm voor snelle inventarisaties. Door de aangevinkte optie **Extensive search** wordt de zoekterm gematched met de Emtree thesaurus term (*mapping*) inclusief onderliggende termen (*explosion*) én wordt in alle velden gezocht (*as keyword*). Beperken op publicatiejaar is een optie.

- **Advanced Search:**

Zeer flexibel zoekscherm voor uitgebreide zoekacties. De functies *mapping*, *explosion of keyword/free text-searching* kunnen hier onafhankelijk van elkaar toegepast worden door hokjes aan/uit te vinken. Verder kan een zoekresultaat ingeperkt worden op artikelen waarin de zoekterm "of major focus" is. De vijfde optie kan gebruikt worden om heel uitgebreid te zoeken. Advanced Search biedt ook de mogelijkheid om in specifieke velden te zoeken, zoals titel, abstract. De schrijfwijze is dan bijv. *retinoblastoma:ti,ab*. Een lijst met veldnaamaanduidingen staat onder 'field limits'. Voorts zijn er onder in het scherm opties om (snel) te limiteren op bijv. publicatiejaar, database, publicatietype, taal of onderwerp.



• **Drug Search:**

Zoekscherm om optimaal naar geneesmiddelen te zoeken. Embase matcht hier automatisch naar de Emtree thesaurus term en vindt daarmee ook alle synoniemen van de stof. Met de opties **Drug Subheadings** en **Routes of Drug Administration** kan worden beperkt tot bepaalde aspecten. Verder op de pagina staan nog andere opties om een zoekopdracht (snel) in te perken.

Algemene zoektips:

- Gebruik de **asterisk** om varianten te zoeken: *diabet** vindt *diabetes* en *diabetical*.
- Met **aanhalingstekens**, ' ' of " " wordt een specifieke woordvolgorde behouden: '*molecular weight*' gebruikt alleen deze woordcombinatie en niet twee losse woorden.
- Zoek vrije tekstwoorden in titel of abstract met :ti,ab, bijv. *diabet* :ti,ab*

Zoekacties

Alle uitgevoerde zoekacties staan in het vak **Session Results**. Met **Combine** worden aangevinkte zoekacties gekoppeld (AND/OR). Met **Advanced** kunnen vrije combinaties van zoekacties gemaakt worden. Met **Delete** worden aangevinkte zoekacties verwijderd. Alle zoekacties tegelijk selecteren kan door het hokje voor Search Query aan te vinken. Voor **Save** en **Email Alert** is registratie nodig (op startpagina rechts bovenin).

Zoekresultaten



De titels kunnen worden getoond op volgorde van **relevantie**, **publicatiejaar** of **entry date**.

- **Abstract** en **Index terms** tonen samenvatting c.q. indextermen.
- Klik op de titel, of vink meerdere titels aan en klik dan op **View**, om het volledige record te bekijken.
- Gebruik de **VU-Link** voor informatie over de full text.



- **Filters** (linkerkolom) biedt de mogelijkheid om de resultaten te filteren op geneesmiddel (Drug), ziekte (Disease), studytype, tijdschrift, publicatietype of -jaar. Klik gewenste filter aan (wordt groen) en dan 'Filters'.
- Open **Search Details** (helemaal rechts) om een 'vertaling' van de zoekvraag te zien.

Opslaan van zoekresultaten

Maak een selectie uit de zoekresultaten door de gewenste referenties aan te vinken of selecteer via **Selected**. Referenties kunnen op de volgende manieren bewaard worden:

- **Print**: standaard wordt de resultatenlijst geprint als *full record*. Andere opties zijn *Citations only*, *Citations and Abstracts of Short record*.
- **Export**: naar **Reference Manager**, **EndNote** of **ProCite** kan direct geëxporteerd worden met *RISformat*. Met *Plain Text* en vervolgens een display format kiezen (bv. *Citation only*) kan de tekst met iedere tekstverwerker gelezen worden.
- **E-Mail**: kies uit *HTML* presentatie (zoals in de Internet browser) of *Text* en selecteer een display format. (Content selection)

Help

Embase.com bevat een heel goede handleiding die op iedere pagina te roepen is met de knop **Help** rechts bovenin de blauwe balk.